

„RUSTICO®“
La tegola marsigliese rustica.



„RUSTICO“[®] – per tetti pieni di carattere e



Le forme rustiche hanno un'attrattiva tutta particolare. Da più di cento anni la tegola marsigliese „Z1“ è nota e diffusa in tutto il mondo. Lo charme un po' rustico di questa "leggenda" è ancora sempre molto amato. Infatti questa forma di tegola sta vivendo oggi, come non mai, un momento di forte rinascita. Il tipico carattere di questa tegola marsigliese nasce dai due rilievi disposti simmetricamente con raggi morbidi. Questo doppio rilievo garantisce un passaggio d'acqua particolarmente buona. Il generoso gioco di testa consente una posa semplice e veloce e, anche in caso di risanamenti, offre sufficiente flessibilità - anche senza tagliare - per una copertura tetto esteticamente bella. La sua giunzione equilibrata crea simpatiche proporzioni. La fine ripartizione consente, anche nei tetti più piccoli, un effetto superficiale estremamente piacevole.


- Foggia tradizionale
- Ideale nel settore dei risanamenti grazie alle quote di copertura flessibili fino a 21 mm.

I dati tecnici:


Dimensioni:	ca. 225 x 400 mm	
Larghezza di sovrapposizione:	min.	circa 199 mm
	i.m.	circa 201 mm
	max.	circa 203 mm
Lunghezza di sovrapposizione:	min.	circa 328 mm
	i.m.	circa 338 mm
	max.	circa 348 mm
Fabbisogno tegole:	min.	ca. 14,2 pz./m ²
	i.m.	ca. 14,7 pz./m ²
	max.	ca. 15,3 pz./m ²
Peso unitario:	ca. 3 kg	
Confezione mini: 5 pezzi	Pallet: 240 pezzi	
Inclinazione tetto regolare 25°, mancato superamento dell'inclinazione minima del tetto possibile fino a 14'.		

						
Tegola	Mezza tegola	Tegola aeratore LQ 30 cm ²	Supporto elemento solare zincato	Tegola laterale	Passaggio tubo di uscita termica ceramica diam. nominale 110 o 125	Passaggio per antenna in ceramica diam. nominale 60 con raccordo in gomma


uno charme un po' rustico.




rosso naturale



„NUANCE“ rosso rame ingobbiato

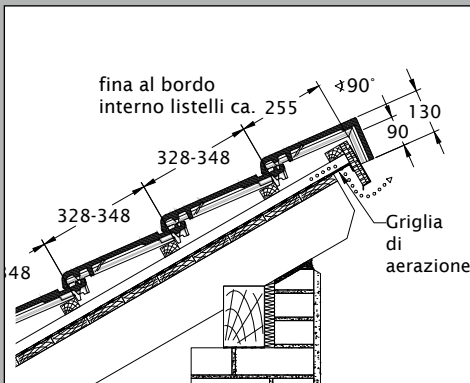


„NUANCE“ toscana ingobbiato



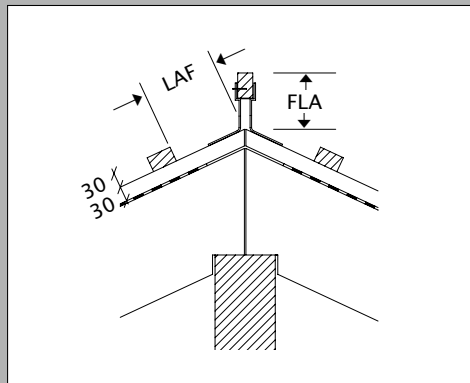
„NUANCE“ grigio invecchiato ingobbiato

Tutti gli ingobbi vengono proposti nello standard qualitativo usuale di CREATON; con lucentezza effetto seta e in ceramica grezza con superfici lisce e con la massima resistenza a graffi e urti.



Modello di tetto ad una falda*

Nei modelli speciali la lunghezza di sovrapposizione è disponibile in CREATON su richiesta.



LAF = distanza listelli al punto di taglio colmo (in mm)

FLA = distanza listelli colmo (in mm)

DN	20°	25°	30°	35°	40°	45°	50°
LAF	75	70	65	60	55	50	50
FLA	85	80	75	65	60	55	45

Listelli portanti 30/50, tegola di colmo modello PRU (fabbisogno: 3 pezzi per metro)

DN	20°	25°	30°	35°	40°	45°	50°
LAF	75	65	60	55	50	40	35
FLA	95	90	85	75	70	65	55

Listelli portanti 40/60, tegola di colmo modello PRU (fabbisogno: 3 pezzi per metro)

„SIGNUM“ tubo di sfiato in ceramica DN 100 mm con calotta svitabile, incl. adattatore collegamento sottotetto	Piastra di colmo iniziale e finale in ceramica PRU	Piastra di funzione iniziale e finale in ceramica PRU	Tegola di colmo PRU 2,5 pezzi/m (Tegola di colmo PMZ anche utilizzabile)

Non raffigurato, ma accessorio disponibile su richiesta: Tegola antineve, tegola di testata, tegola laterale di testata, tegola di mansarda, tegola di mansarda-laterale, tegola di spigolo, tegola di spigolo-laterale, tegola in vetro, adattatore „SIGNUM“ diam. nominale 100 (grigio), adattatore di collegamento sottotetto, tegola uscita tubo solare ceramica diam. nominale 70, scala tetto in alluminio, abbellimento tetto, vite in acciaio inox, grappa anti-intemperie, grappa di displuvio e di conversa in acciaio inox, colmo iniziale, colmo (a tre vie), rotolo di colmo/displuvio, grappa di displuvio e di conversa, finestra uscita tetto isolata termicamente, colore a verniciatura acrilica, tegola fermaneve e diversi accessori di sistema in alluminio.

Verificare la consegna dell'assortimento accessori prima dell'ordine.

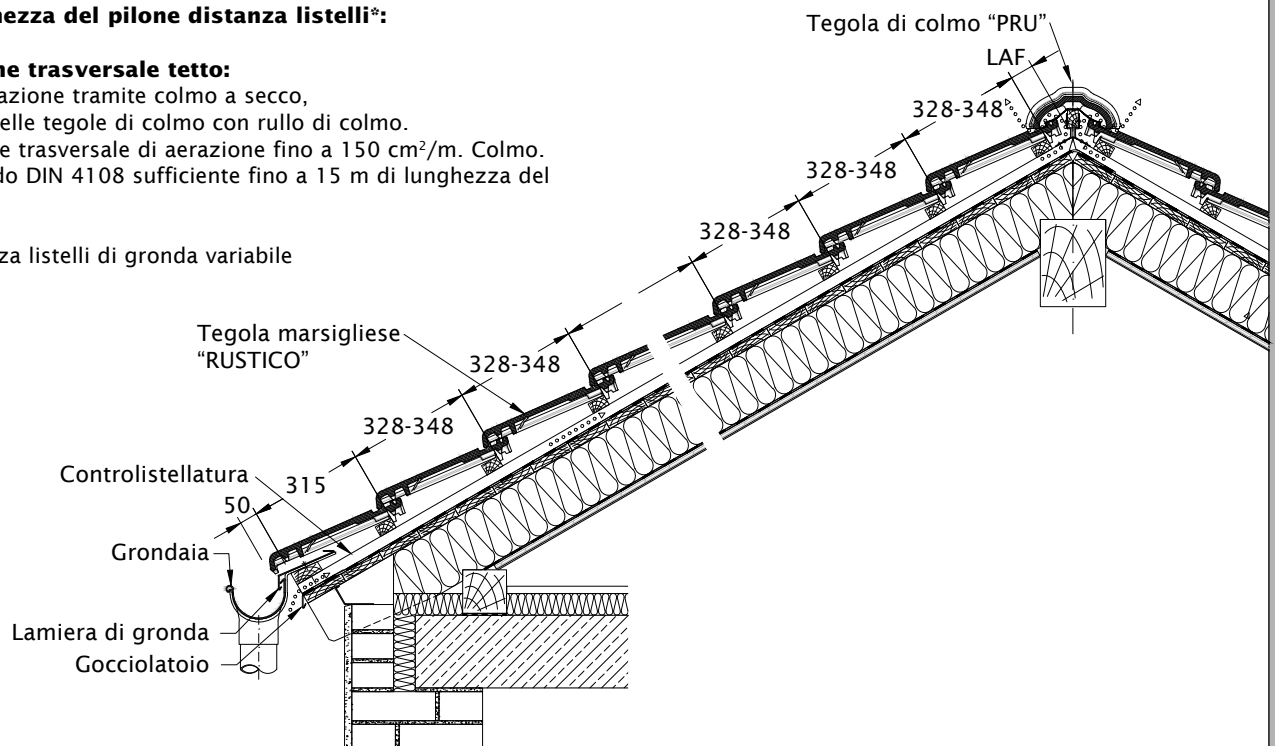
Il disegno tecnico raffigurato è soltanto un esempio di progettazione.

Lunghezza del pilone distanza listelli*:

Sezione trasversale tetto:

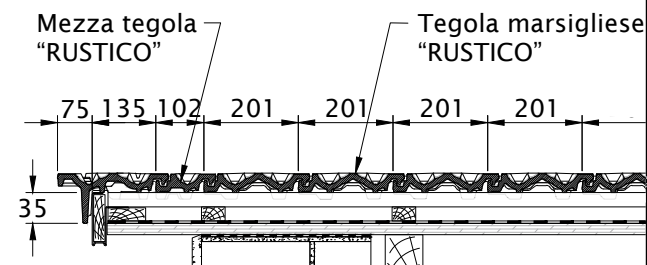
Disareazione tramite colmo a secco,
Posa delle tegole di colmo con rullo di colmo.
Sezione trasversale di aerazione fino a 150 cm²/m. Colmo.
Secondo DIN 4108 sufficiente fino a 15 m di lunghezza del pilone.

Distanza listelli di gronda variabile

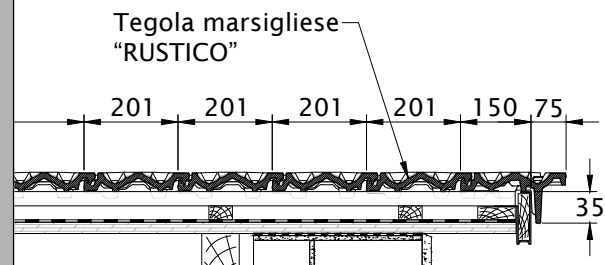


La sezione trasversale tetto raffigurata è soltanto un esempio di progettazione.

Formazione gronda di frontespizio tegola laterale sinistra con tavola per gronda di frontespizio*



Formazione gronda di frontespizio tegola laterale destra con tavola per gronda di frontespizio*



* Secondo le regole della ZVDH, in caso di tegole laterali, la distanza tra bordo interno ed esterno della parete frontone e/o bordo esterno rivestimento deve essere di almeno 1 cm.

KPRU/D/05.1.6/15/Kr Con riserva di variazioni di colore dovute alla stampa e modifiche tecniche.

CREATON AG

Dillinger Straße 60
D-86637 Wertingen
Telefono: +49 (0) 8272 86 0
Telefax: +49 (0) 8272 86 139
vertrieb@creaton.de
www.creaton.de