

TITANIA

FLEXIBEL MIT MAXIMALEM VERSCHIEBESPIEL



Bei der Umsetzung Ihres Daches benötigen Sie Inspiration, technische Details oder Infos zu unseren Produkten? Kein Problem: unter creaton.de/dachwissen haben wir viele hilfreiche Tipps und Services für Sie zusammengestellt.



DIE TECHNISCHEN DATEN

Größe:	ca. 325 x 515 mm	
Deckbreite:	min.	ca. 260 mm
	i.M.	ca. 262 mm
	max.	ca. 265 mm
Decklänge:	min.	ca. 382 mm
	i.M.	ca. 403 mm
	max.	ca. 425 mm
Ziegelbedarf:	min.	ca. 9,0 Stk./m ²
	i.M.	ca. 9,5 Stk./m ²
	max.	ca. 10,1 Stk./m ²
Stückgewicht:	ca. 5 kg	ca. 47,5 kg/m ²
Minipack: 4 Stk.	Palette:	192 Stk.
Dachneigung:	16°	Regeldachneigung laut CREATON
	≥ 16°	mit Unterspannung/Unterdeckung ohne Nageldichtung
	≥ 14°	mit Unterspannung/Unterdeckung mit Nageldichtung
	≥ 12°	mit regensicherem Unterdach
	≥ 10°	mit wasserdichtem Unterdach

Für die Ausführung von Dacharbeiten gelten nationale Regelwerke und Normen. Diese sind je nach Land zu unterscheiden (z.B. ZVDH Regelwerk, ÖNORMEN) und bei der Ausführung zu beachten. Ergänzend hierzu bildet CREATON spezifische Angaben zur Ausführung des Unterdaches ab, die alle Herstellerangaben ebenfalls Gültigkeit besitzen. Diese finden Sie in unserem Dachplaner oder unter www.creaton.de / www.creaton.at.


APP UND MEDIA

Nach Produkten suchen, technische Zeichnungen einsehen sowie eine Schneelast- oder Sturmklammer-Berechnung durchführen – all das können Sie jetzt schnell und bequem mit unserer Handwerker-App. Die CREATON Mediathek erleichtert Ihnen die Planung, Angebotserstellung und Montage. Mehr auf www.creaton-media.de



Google play

Available on the iPhone
App Store



TITANIA

DIE VORTEILE



MINDEST-
ZIEGELBEDARF
CA. **9,0**
STK./M²

Bis zu 10°
Dachneigung



Durch das größte Verschiebespiel von 44 mm im Flachdachziegelsegment von CREATON, ist eine optimale Anpassung an die Lattweitereinteilung gegeben.



Top Preis-Leistungsverhältnis mit 9 Stück/m²



Hohe Flexibilität und vereinfachte Verlegung durch großen Verschieberegion von 44 mm



Die ausgeklügelte Verfalzungstechnik sichert eine optimale Wasserführung und bietet eine erhöhte Regeneintragsicherheit



Montageanleitungen zur Verlegung des Ortgangs sowie weiteren Themen finden Sie online unter www.creaton.de/montageanleitungen




NUANCE



NUANCE
kupferrot
engobiert



NUANCE
schiefer-ton
engobiert




NUANCE
schwarz matt
engobiert




FINESSE




FINESSE
schiefer
glasiert



FINESSE
schwarz
glasiert



NOBLESSE
braun
glasiert



NOBLESSE



Weitere Informationen zu diesem Modell und unserem Systemzubehör finden Sie auf www.creaton.de